


SBS 1001 W






DURCHLAUFSPEICHER

PRODUKT-NR.: 229982

Benötigtes Zubehör

Artikel	Bestell-Nr.	Typ	Beschreibung
	231927	<u>WDH 1001 SBS</u>	Wärmedämmung, Bereitschaftsenergieverbrauch/ 24 h bei 65 °C: <nobr>3,5 kWh</nobr>, Dämmung für: <nobr>SBS 1001 W, W SOL</nobr>, Höhe: <nobr>2350 mm</nobr>, Dicke: <nobr>110 mm</nobr>

Weiteres Zubehör

Artikel	Bestell-Nr.	Typ	Beschreibung
	238490	<u>UBS-RL</u>	Bausatz Umschaltventil, Einsatz: <nobr>Anschluss Wärmepumpen-Vorlauf</nobr>, Anschluss Wärmepumpe: <nobr>42 mm</nobr>, Anschluss: <nobr>G 1 1/2</nobr>
	238489	<u>UBS-VL</u>	Bausatz Umschaltventil, Einsatz: <nobr>Anschluss Wärmepumpen-Vorlauf</nobr>, Anschluss Wärmepumpe: <nobr>42 mm</nobr>, Anschluss: <nobr>G 1 1/2</nobr>
	232030	BGC 2/60	Einschraubheizkörper, Eintauchtiefe: <nobr>480 mm</nobr>
	230312	<u>ZW 1 1/4</u>	Zirkulationsset Durchlaufspeicher
	233719	<u>UPZ</u>	Trinkwasser-Zirkulationspumpe, Anschluss: <nobr>G 1/2</nobr>

Service-Hotline

Sie haben Fragen? Wir helfen gerne:

Unter der Telefonnummer +43 7221 74600-0

Unsere kompetenten Ansprechpartner helfen Ihnen gerne.

Installationshinweis

Die Installation nicht-steckerfertiger Geräte ist vom jeweiligen Netzbetreiber oder von einem eingetragenen Fachbetrieb vorzunehmen, der Ihnen auch bei der Einholung der Zustimmung des jeweiligen Netzbetreibers für die Installation des Gerätes behilflich ist.