






LWZ 5 S Smart

LUFT-WASSER-WÄRMEPUMPEN



PRODUKT-NR.: 201293

Benötigtes Zubehör

Artikel	Bestell-Nr.	Typ	Beschreibung
	233836	<u>AWG 315 SR</u>	Wanddurchführung mit Wetterschutzgitter, wärmegeklämmt, Nennweite: <nobr>315 mm</nobr>
	201720	<u>LSWP 315-1.5 SG</u>	Luftschlauch wärme- und schallgedämmt, 1.5 m lang, DN 315, grau farbige Außenhülle, Nennweite: <nobr>315 mm</nobr>
	233493	<u>ISG plus</u>	Internet Service Gateway plus
	227664	<u>FES Komfort</u>	Komfort-Bedieneinheit für Wandbefestigung
	229336	<u>ISG web</u>	Internet Service Gateway

Weiteres Zubehör

Artikel	Bestell-Nr.	Typ	Beschreibung
	229336	<u>ISG web</u>	Internet Service Gateway
	233493	<u>ISG plus</u>	Internet Service Gateway plus
	233485	<u>ZLWZ Trans</u>	Transporthilfe
	201720	<u>LSWP 315-1.5 SG</u>	Luftschlauch wärme- und schallgedämmt, 1.5 m lang, DN 315, grau farbige Außenhülle, Nennweite: <nobr>315 mm</nobr>

	201618	LSWP 315-4 SG	Luftschlauch wärme- und schallgedämmt, 4 m lang, DN 315, grau farbige Außenhülle, Nennweite: <nobr>315 mm</nobr>, Länge: <nobr>4 m</nobr>
	233301	<u>ZLWZ Zirku Set</u>	Anschlussset für Zirkulationspumpe, Nennweite: <nobr>12 mm</nobr>
	232675	<u>LULH 315 o</u>	Luftumlenkhaube Außen-/Fortluft
	227664	<u>FES Komfort</u>	Komfort-Bedieneinheit für Wandbefestigung
	231332	<u>FMK F7-2 ZUL Inverter</u>	Filtermattenset Zuluft ePM1 > 50 % (F7), 2 St.
	202933	LWF SK 315 - 0,6	Nennweite: <nobr>315 mm</nobr>
	202778	<u>RCCB-25</u>	
	231330	<u>FMS G4-10 ABL Inverter</u>	Filtermattenset Abluft ISO Coarse < 60% (G4), 10 St.
	232955	<u>AWG 315 GL</u>	Grau lackierte Wanddurchführung mit Wetterschutzgitter, wärmegeämmt, Nennweite: <nobr>315 mm</nobr>
	231039	<u>AWG 315 L</u>	Wanddurchführung für Lichtschachteinbau, wärmegeämmt, Nennweite: <nobr>315 mm</nobr>
	233836	<u>AWG 315 SR</u>	Wanddurchführung mit Wetterschutzgitter, wärmegeämmt, Nennweite: <nobr>315 mm</nobr>
	231331	<u>FMS M5-2 ZUL Inverter</u>	Filtermattenset Zuluft ePM10 > 50 % (M5), 2 St.



234646

LSWP 315-4 S

Luftschlauch wärme- und schallgedämmt, 4 m lang, DN 315, Nennweite: <nobr>315 mm</nobr>, Länge: <nobr>4 m</nobr>

Service-Hotline

Sie haben Fragen? Wir helfen gerne:

Unter der Telefonnummer +43 7221 74600-0

Unsere kompetenten Ansprechpartner helfen Ihnen gerne.

Installationshinweis

Die Installation nicht-steckerfertiger Geräte ist vom jeweiligen Netzbetreiber oder von einem eingetragenen Fachbetrieb vorzunehmen, der Ihnen auch bei der Einholung der Zustimmung des jeweiligen Netzbetreibers für die Installation des Gerätes behilflich ist.