


WPL 19 I Set

LUFT-WASSER-WÄRMEPUMPEN

PRODUKT-NR.: 235193

Ersetzen Sie die Heizung, nicht den Wohnkomfort

Wenn Sie Ihr Heizsystem modernisieren, erreichen Sie mit der folgenden Baureihe dank Invertertechnik hervorragende Effizienzwerte. Die Luft-Wasser-Wärmepumpe stellt selbst bei zweistelligen Minusgraden eine hohe Systemtemperatur sicher. Damit installieren Sie in Ihrem Haus das ganze Jahr über einen angenehmen Wärme- und Warmwasserkomfort.



Diskretion pflegen

Diese Wärmepumpe erfüllt wie kaum eine andere Ihre Anforderungen an modernisierte Heizsysteme von Ein- und Zweifamilienhäusern. Schalloptimierte Luftschläuche dämpfen die Betriebsgeräusche, die beim Ansaugen der Luft von außen entstehen. Darum ist dieses Gerät für Sie auch in einer enger bebauten Siedlung eine elegante Alternative.



WPL 24 I Set

Produkt-Nr.: 235194

Die wichtigsten Merkmale

Innen aufgestellte Luft-Wasser-Wärmepumpe zum Heizen

Ideal auch für den Einsatz in der Modernisierung

Hohe Flexibilität bei Aufstellung und Installation



Invertertechnologie für hohe Effizienz und niedrige Energiekosten

Innenaufstellung sorgt für deutlich reduzierte Geräuschentwicklung im Außenbereich, daher bestens geeignet für die enge Bebauung

Im Nachtmodus ("Silent Mode"-Funktion) Betriebsgeräusche weiter reduzierbar

Optional ins Heimnetzwerk integrierbar und über das Smartphone steuerbar (Zusatzkomponenten notwendig)

Vorlauftemperatur von bis zu 65 °C für erstklassigen Warmwasserkomfort



Typ	WPL 19 I Set	WPL 24 I Set
Bestell-Nr.	235193	235194

Technische Daten

Energieeffizienzklasse Wärmepumpe W35	A+++	A+++
Energieeffizienzklasse Wärmepumpe W55	A++	A++
Energieeffizienzklasse Verbundanlage (Wärmepumpe + Regler) W35	A+++	A+++
Energieeffizienzklasse Verbundanlage (Wärmepumpe + Regler) W55	A++	A++
Wärmeleistung bei A7/W35 (EN 14511)	6,70 kW	7,41 kW
Wärmeleistung bei A2/W35 (EN 14511)	7,41 kW	9,04 kW
Wärmeleistung bei A-7/W35 (EN 14511)	9,91 kW	13,45 kW
Leistungszahl bei A7/W35 (EN 14511)	4,99	4,72
Leistungszahl bei A2/W35 (EN 14511)	4,12	4,00
Leistungszahl bei A-7/W35 (EN 14511)	3,32	3,00
SCOP (EN 14825)	4,60	4,575
Schallleistungspegel (EN 12102)	54 dB(A)	54 dB(A)
Einsatzgrenze Wärmequelle min. / max.	-20/40 °C	-20/40 °C
Einsatzgrenze heizungsseitig max.	65 °C	65 °C
Höhe	1182 mm	1182 mm
Breite	800 mm	800 mm
Tiefe	1240 mm	1240 mm
Gewicht	289 kg	289 kg
Gewicht (Grundgerät)	201 kg	201 kg
Kältemittel	R410 A	R410 A

Wanddurchführungen sind separat zu bestellen und in verschiedenen Ausführungen im Zubehör erhältlich. Die notwendigen Luftschläuche können als Zubehör bezogen werden.

Service-Hotline

Sie haben Fragen? Wir helfen gerne:

Unter der Telefonnummer **+43 7221 74600-0**

Unsere kompetenten Ansprechpartner helfen Ihnen gerne.

Installationshinweis

Die Installation nicht-steckerfertiger Geräte ist vom jeweiligen Netzbetreiber oder von einem eingetragenen Fachbetrieb vorzunehmen, der Ihnen auch bei der Einholung der Zustimmung des jeweiligen Netzbetreibers für die Installation des Gerätes behilflich ist.