

# WPL 25 A

LUFT-WASSER-WÄRMEPUMPEN














PRODUKT-NR.: 236644

## Benötigtes Zubehör

Artikel	Bestell-Nr.	Typ	Beschreibung
	233622	<b><u>AS-WP 1</u></b>	Hydraulisches Anschlusset, Anschluss: 32 x 2,9 mm
	233623	<b><u>AS-WP 2</u></b>	Hydraulisches Anschlusset, Anschluss: G 1 1/4
	234727	<b><u>WPM</u></b>	Wärmepumpenmanager, Höhe: 400 mm, Breite: 310 mm, Tiefe: 100 mm

## Weiteres Zubehör

Artikel	Bestell-Nr.	Typ	Beschreibung
	221360	<b><u>SBB 301 WP</u></b>	Trinkwarmwasserspeicher, Nenninhalt: 301 l, Energieeffizienzklasse: C
	202778	<b><u>RCCB-25</u></b>	
	234764	<b><u>BBI 5</u></b>	Kompaktinstallation
	233711	<b>STB-FB</b>	Schutztemperaturregler Fußbodenheizung
	234348	<b><u>SBBE 301 WP</u></b>	Trinkwarmwasserspeicher, Nenninhalt: 299 l, Energieeffizienzklasse: A
	234722	<b><u>WK 2</u></b>	Wandkonsole
	185579	<b><u>FE 7</u></b>	Fernbedienung mit Raumfühler, Höhe: 80 mm, Breite: 80 mm, Tiefe: 30 mm

	232979	<b><u>HZB-2</u></b>	Rohrbegleitheizung 2 m, Nennspannung: 230 V, Netzanschluss: 1/N/PE
	233603	<b><u>WPKI-HKM E</u></b>	Heizkreisbaugruppe mit Mischventil
	233510	<b><u>HSBC 200</u></b>	Integralspeicher, Nenninhalt Trinkwarmwasserspeicher: 168 l, Nenninhalt Pufferspeicher: 100 l, Energieeffizienzklasse: B
	232978	<b><u>HZB-1</u></b>	Rohrbegleitheizung 1 m, Nennspannung: 230 V, Netzanschluss: 1/N/PE
	201620	<b><u>UP 25/7.5 PCV</u></b>	Umwälzpumpe, Anschluss: G 1 1/2
	234763	<b><u>WPKI 5</u></b>	Kompaktinstallation
	233602	<b><u>WPKI-HK E</u></b>	Heizkreisbaugruppe ohne Mischventil
	185458	<b><u>SBP 200 E</u></b>	Pufferspeicher, Nenninhalt: 207 l, Höhe: 1535 mm, Durchmesser mit Wärmedämmung: 630 mm
	233831	<b><u>SD 32-2 GE</u></b>	Druckschlauch gerade mit 30 mm Wärmedämmung, Für Druckschlauchgröße DN: 32, Länge: 2 m, Außendurchmesser mit Isolierung: 106 mm, Anschluss heizungs- und quellenseitig: G 1 1/4
	235950	<b><u>UP 25/1-8 PCV</u></b>	Umwälzpumpe
	232805	<b><u>HM Trend</u></b>	Hydraulikmodul
	233010	<b><u>HM</u></b>	Hydraulikmodul
	235342	<b>TK WPL 15/20/25</b>	Teleskopkanal

### **Service-Hotline**

Sie haben Fragen? Wir helfen gerne:

Unter der Telefonnummer +43 7221 74600-0

Unsere kompetenten Ansprechpartner helfen Ihnen gerne.

### **Installationshinweis**

Die Installation nicht-steckerfertiger Geräte ist vom jeweiligen Netzbetreiber oder von einem eingetragenen Fachbetrieb vorzunehmen, der Ihnen auch bei der Einholung der Zustimmung des jeweiligen Netzbetreibers für die Installation des Gerätes behilflich ist.