


WPF 04 cool







SOLE-WASSER-WÄRMEPUMPEN











PRODUKT-NR.: 232915

Benötigtes Zubehör

Artikel	Bestell-Nr.	Typ	Beschreibung
	233307	<u>WPSF</u>	Sole-Füllereinheit

Weiteres Zubehör

Artikel	Bestell-Nr.	Typ	Beschreibung
	232461	WPSV 25-6	Soleverteiler DN 20, Anzahl Solekreise: <nobr>6</nobr> , Kugelhahn mit Klemmfitting: <nobr>DN 20</nobr>
	161696	<u>MEG 30</u>	Wärmeträger-Flüssigkeit, 30 Liter, Flüssigkeitsinhalt: <nobr>30 l</nobr>
	235233	<u>MFS-WP 22</u>	Manometerfilter-Set, Anschluss: <nobr>G 1 A / Cu 22 x 1</nobr>
	235234	<u>MFS-WP 28</u>	Manometerfilter-Set, Anschluss: <nobr>G 1 1/4 A / Cu 28 x 1,5</nobr>
	234762	<u>WPKI 6</u>	Kompaktinstallation
	185579	<u>FE 7</u>	Fernbedienung mit Raumfühler, Höhe: <nobr>80,00 mm</nobr> , Breite: <nobr>80,00 mm</nobr> , Tiefe: <nobr>30 mm</nobr>
	221135	<u>WPHW 25</u>	Hydraulische Weiche, Anschluss Wärmepumpe: <nobr>G 1 1/2</nobr> , Anschluss Heizung: <nobr>G 1 1/2</nobr> , Volumenstrom: <nobr>2 m³/h</nobr>

	233711	<u>STB-FB</u>	Schutztemperaturregler Fußbodenheizung
	233603	<u>WPKI-HKM E</u>	Heizkreisbaugruppe mit Mischventil
	235218	<u>MAG 12</u>	Sole-Ausdehnungsgefäß, Ausdehnungsgefäß: <nobr>12 l</nobr>, Vordruck: <nobr>0,05 MPa</nobr>
	233602	<u>WPKI-HK E</u>	Heizkreisbaugruppe ohne Mischventil
	233512	<u>FS-WP 28</u>	Filterbaugruppe, Anschluss: <nobr>G 1 1/4 A / Cu 28 x 1,5</nobr>
	221382	DWS1	Soledruckwächter
	223358	<u>SP cool</u>	Elektrische Verteilerleiste, Höhe: <nobr>90 mm</nobr>, Breite: <nobr>310 mm</nobr>, Tiefe: <nobr>65 mm</nobr>
	233511	<u>FS-WP 22</u>	Filterbaugruppe, Anschluss: <nobr>G 1 A / Cu 22 x 1</nobr>
	185460	<u>SBP 700 E SOL</u>	Pufferspeicher, Nenninhalt: <nobr>703 l</nobr>, Höhe: <nobr>1890 mm</nobr>, Durchmesser mit Wärmedämmung: <nobr>910 mm</nobr>
	238826	<u>HSBC 300 L cool</u>	Integralspeicher, Nenninhalt Trinkwarmwasserspeicher: <nobr>270 l</nobr>, Nenninhalt Pufferspeicher: <nobr>100 l</nobr>, Energieeffizienzklasse: <nobr>B</nobr>

Service-Hotline

Sie haben Fragen? Wir helfen gerne:

Unter der Telefonnummer +43 7221 74600-0

Unsere kompetenten Ansprechpartner helfen Ihnen gerne.

Installationshinweis

Die Installation nicht-steckerfertiger Geräte ist vom jeweiligen Netzbetreiber oder von einem eingetragenen Fachbetrieb vorzunehmen, der Ihnen auch bei der Einholung der Zustimmung des jeweiligen Netzbetreibers für die Installation des Gerätes behilflich ist.