


WPF 16

SOLE-WASSER-WÄRMEPUMPEN












PRODUKT-NR.: 232914

Benötigtes Zubehör

Artikel	Bestell-Nr.	Typ	Beschreibung
	233307	<u>WPSF</u>	Sole-Füllereinheit

Weiteres Zubehör

Artikel	Bestell-Nr.	Typ	Beschreibung
	185459	<u>SBP 700 E</u>	Pufferspeicher, Nenninhalt: <nobr>720 l</nobr>, Höhe: <nobr>1890 mm</nobr>, Durchmesser mit Wärmedämmung: <nobr>910 mm</nobr>
	230660	<u>GWS 2</u>	Grundwasserstation, Höhe: <nobr>630 mm</nobr>, Breite: <nobr>640 mm</nobr>, Tiefe: <nobr>230 mm</nobr>, Gewicht: <nobr>26,5 kg</nobr>
	233511	<u>FS-WP 22</u>	Filterbaugruppe, Anschluss: <nobr>G 1 A / Cu 22 x 1</nobr>
	185458	<u>SBP 200 E</u>	Pufferspeicher, Nenninhalt: <nobr>207 l</nobr>, Höhe: <nobr>1535 mm</nobr>, Durchmesser mit Wärmedämmung: <nobr>630 mm</nobr>
	185579	<u>FE 7</u>	Fernbedienung mit Raumfühler, Höhe: <nobr>80,00 mm</nobr>, Breite: <nobr>80,00 mm</nobr>, Tiefe: <nobr>30 mm</nobr>
	234762	<u>WPKI 6</u>	Kompaktinstallation
	233711	<u>STB-FB</u>	Schutztemperaturregler Fußbodenheizung

	235234	<u>MFS-WP 28</u>	Manometerfilter-Set, Anschluss: <nobr>G 1 1/4 A / Cu 28 x 1,5</nobr>
	232461	WPSV 25-6	Soleverteiler DN 20, Anzahl Solekreise: <nobr>6</nobr>, Kugelhahn mit Klemmfitting: <nobr>DN 20</nobr>
	221382	DWS1	Soledruckwächter
	233603	<u>WPKI-HKM E</u>	Heizkreisbaugruppe mit Mischventil
	235233	<u>MFS-WP 22</u>	Manometerfilter-Set, Anschluss: <nobr>G 1 A / Cu 22 x 1</nobr>
	161696	<u>MEG 30</u>	Wärmeträger-Flüssigkeit, 30 Liter, Flüssigkeitsinhalt: <nobr>30 l</nobr>
	221135	<u>WPHW 25</u>	Hydraulische Weiche, Anschluss Wärmepumpe: <nobr>G 1 1/2</nobr>, Anschluss Heizung: <nobr>G 1 1/2</nobr>, Volumenstrom: <nobr>2 m³/h</nobr>
	233602	<u>WPKI-HK E</u>	Heizkreisbaugruppe ohne Mischventil
	220824	<u>SBP 400 E</u>	Pufferspeicher, Nenninhalt: <nobr>415 l</nobr>, Höhe: <nobr>1710 mm</nobr>, Durchmesser mit Wärmedämmung: <nobr>750 mm</nobr>
	235218	<u>MAG 12</u>	Sole-Ausdehnungsgefäß, Ausdehnungsgefäß: <nobr>12 l</nobr>, Vordruck: <nobr>0,05 MPa</nobr>
	233512	<u>FS-WP 28</u>	Filterbaugruppe, Anschluss: <nobr>G 1 1/4 A / Cu 28 x 1,5</nobr>

Service-Hotline

Sie haben Fragen? Wir helfen gerne:

Unter der Telefonnummer +43 7221 74600-0

Unsere kompetenten Ansprechpartner helfen Ihnen gerne.

Installationshinweis

Die Installation nicht-steckerfertiger Geräte ist vom jeweiligen Netzbetreiber oder von einem eingetragenen Fachbetrieb vorzunehmen, der Ihnen auch bei der Einholung der Zustimmung des jeweiligen Netzbetreibers für die Installation des Gerätes behilflich ist.