










WS-DUO-T Premium

WOHNUNGSSTATION TRINKWASSER
UND HEIZUNG MIT ELEKTRISCHER
NACHERWÄRMUNG

BESTELLNUMMER: 202549

Empfohlenes Zubehör

Artikel	Bestell-Nr.	Typ	Beschreibung
	202559	<u>GAK-B 2</u>	Aufputzgehäuse
	202560	<u>GAL-B 2</u>	Aufputzgehäuse
	202562	<u>GUK-B</u>	Unterputzgehäuse
	202565	<u>MS-7</u>	Montageschiene
	202571	<u>HKV-8</u>	Heizkreisverteiler
	203999	<u>HKU</u>	Ungemischter Heizkreis zum Einbau in eine Wohnungsstation.
	202555	<u>STB</u>	Sicherheitstemperaturbegrenzer
	202581	<u>ÜSV</u>	Überströmventil
	202591	<u>WD-WS</u>	Wärmedämmung



239035

Z10-RKL2

Reglerklemmleiste



206235

GUL-B-DUO

Unterputzgehäuse

Serviceleistungen

Artikel	Bestell-Nr.	Typ	Beschreibung
	313329	Inbetriebnahme je Wohnungsstation	Inbetriebnahme Wohnungsstation/ Netzpumpenmodul
	303544	Planung Trinkwassererwärmung bis 20 WE	Anlagenplanung und Dimensionierung eines Systems zur Trinkwassererwärmung.
	303545	Planung Trinkwassererwärmung > 20 WE	Anlagenplanung und Dimensionierung eines Systems zur Trinkwassererwärmung.

Service-Hotline

Sie haben Fragen? Wir helfen gerne:

Unter der Telefonnummer +43 7221 74600-0

Unsere kompetenten Ansprechpartner helfen Ihnen gerne.

Installationshinweis

Die Installation nicht-steckerfertiger Geräte ist vom jeweiligen Netzbetreiber oder von einem eingetragenen Fachbetrieb vorzunehmen, der Ihnen auch bei der Einholung der Zustimmung des jeweiligen Netzbetreibers für die Installation des Gerätes behilflich ist.