











# WS-4L 3 Plus

WOHNUNGSSTATION TRINKWASSER UND  
HEIZUNG

PRODUKT-NR.: 202513

## Empfohlenes Zubehör

| Artikel   | Bestell-Nr. | Typ                             | Beschreibung                   |
|---|-------------|---------------------------------|--------------------------------|
|    | 202557      | <u><a href="#">GAK-B 1</a></u>  | Aufputzgehäuse                 |
|    | 202558      | <u><a href="#">GAL-B 1</a></u>  | Aufputzgehäuse                 |
|   | 202562      | <u><a href="#">GUK-B</a></u>    | Unterputzgehäuse               |
|  | 202565      | <u><a href="#">MS-7</a></u>     | Montageschiene                 |
|  | 202555      | <u><a href="#">STB</a></u>      | Sicherheitstemperaturbegrenzer |
|  | 202554      | <u><a href="#">ZP-WS</a></u>    | Trinkwasserzirkulationspumpe   |
|  | 202581      | <u><a href="#">ÜSV</a></u>      | Überströmventil                |
|  | 202591      | <u><a href="#">WD-WS</a></u>    | Wärmedämmung                   |
|  | 239035      | <u><a href="#">Z10-RKL2</a></u> | Reglerklemmleiste              |



202571

**HKV-8**

Heizkreisverteiler



205750

**HKU 4-L**

Ungemischter Heizkreis zum Einbau in eine Wohnungsstation.





206236

**GUL-B**

Unterputzgehäuse

## Serviceleistungen

| Artikel   | Bestell-Nr. | Typ  | Beschreibung   |
|---|-------------|--|--|
|  | 303544      | <b>Planung<br/>Trinkwassererwärmung<br/>bis 20 WE</b>  | Anlagenplanung und Dimensionierung eines Systems zur Trinkwassererwärmung. |
|  | 303545      | <b>Planung<br/>Trinkwassererwärmung<br/>&gt; 20 WE</b> | Anlagenplanung und Dimensionierung eines Systems zur Trinkwassererwärmung. |

**Service-Hotline**

Sie haben Fragen? Wir helfen gerne:

Unter der Telefonnummer +43 7221 74600-0

Unsere kompetenten Ansprechpartner helfen Ihnen gerne.

**Installationshinweis**

Die Installation nicht-steckerfertiger Geräte ist vom jeweiligen Netzbetreiber oder von einem eingetragenen Fachbetrieb vorzunehmen, der Ihnen auch bei der Einholung der Zustimmung des jeweiligen Netzbetreibers für die Installation des Gerätes behilflich ist.