







SN 15 SLi

KLEINSPEICHER 5 BIS 15 L

PRODUKT-NR.: 222204

Weiteres Zubehör

Artikel	Bestell-Nr.	Typ	Beschreibung
	232605	WKM	Anwendung: Küche, Bauart: offen
	232606	WDM	Anwendung: Dusche, Bauart: offen
	232608	MEK	Armatur, Anwendung: Küche, Bauart: offen
	232609	MED	Armatur, Anwendung: Dusche, Bauart: offen
	223219	Bausatz Festanschluss für SL-Baureihe	
	000734	U-schwer	

Service-Hotline

Sie haben Fragen? Wir helfen gerne:

Unter der Telefonnummer +43 7221 74600-0

Unsere kompetenten Ansprechpartner helfen Ihnen gerne.

Installationshinweis

Die Installation nicht-steckerfertiger Geräte ist vom jeweiligen Netzbetreiber oder von einem eingetragenen Fachbetrieb vorzunehmen, der Ihnen auch bei der Einholung der Zustimmung des jeweiligen Netzbetreibers für die Installation des Gerätes behilflich ist.