











SH 30 S

WANDSPEICHER 30 BIS 150 L

PRODUKT-NR.: 073047

Weiteres Zubehör

Artikel	Bestell-Nr.	Typ	Beschreibung
	230764	<u>SRT 2</u>	
	238957	KV 30	
	238958	KV 40	
	074143	Abdeckhaube KV	
	232605	<u>WKM</u>	Anwendung: Küche, Bauart: offen
	232606	<u>WDM</u>	Anwendung: Dusche, Bauart: offen
	232607	<u>WBM</u>	
	232608	<u>MEK</u>	Armatur, Anwendung: Küche, Bauart: offen
	232609	<u>MED</u>	Armatur, Anwendung: Dusche, Bauart: offen
	232610	<u>MEB</u>	Armatur

Service-Hotline

Sie haben Fragen? Wir helfen gerne:

Unter der Telefonnummer +43 7221 74600-0

Unsere kompetenten Ansprechpartner helfen Ihnen gerne.

Installationshinweis

Die Installation nicht-steckerfertiger Geräte ist vom jeweiligen Netzbetreiber oder von einem eingetragenen Fachbetrieb vorzunehmen, der Ihnen auch bei der Einholung der Zustimmung des jeweiligen Netzbetreibers für die Installation des Gerätes behilflich ist.