






















# WPL 23 E I

LUFT-WASSER-WÄRMEPUMPEN

PRODUKT-NR.: 224178

## Weiteres Zubehör

Artikel	Bestell-Nr.	Typ	Beschreibung
	234763	<b><u>WPKI 5</u></b>	Kompaktinstallation
	201619	<b>LSWP 560-4 SG</b>	Schalloptimierter Luftschlauch, Länge 4 m, DN 560, grau farbige Außenhülle, Länge: 4 m
	201620	<b><u>UP 25/7.5 PCV</u></b>	Umwälzpumpe, Anschluss: G 1 1/2
	234348	<b><u>SBBE 301 WP</u></b>	Trinkwarmwasserspeicher, Nenninhalt: 299 l, Energieeffizienzklasse: A
	234349	<b><u>SBBE 302 WP</u></b>	Trinkwarmwasserspeicher, Nenninhalt: 290 l, Energieeffizienzklasse: A
	234350	<b><u>SBBE 401 WP SOL</u></b>	Trinkwarmwasserspeicher, Nenninhalt: 395 l, Energieeffizienzklasse: B, Tiefe: 852 mm, Höhe: 1972 mm, Breite: 786 mm
	234351	<b><u>SBBE 501 WP SOL</u></b>	Trinkwarmwasserspeicher, Nenninhalt: 495 l, Energieeffizienzklasse: B, Breite: 786 mm, Höhe: 1972 mm, Tiefe: 852 mm
	234647	<b>LSWP 560-4 S</b>	Schalloptimierter Luftschlauch, Länge 4 m, DN 560, Länge: 4 m
	235950	<b><u>UP 25/1-8 PCV</u></b>	Umwälzpumpe
	233602	<b><u>WPKI-HK E</u></b>	Heizkreisbaugruppe ohne Mischventil
	233603	<b><u>WPKI-HKM E</u></b>	Heizkreisbaugruppe mit Mischventil

	232957	<b><u>AWG 560 V-GL</u></b>	Grau lackierte Wanddurchführung mit Wetterschutzgitter, wärmegeklämt
	233838	<b><u>AWG 560 V-SR</u></b>	Wanddurchführung mit Wetterschutzgitter, wärmegeklämt
	003478	<b><u>Schlauchanschluss-Platte DN 560</u></b>	Schlauchanschluss-Platte
	185579	<b><u>FE 7</u></b>	Fernbedienung mit Raumfühler, Höhe: 80 mm, Breite: 80 mm, Tiefe: 30 mm
	074415	<b><u>SD 25-1</u></b>	Druckschlauch gewinkelt mit 19 mm Wärmedämmung, Für Druckschlauchgröße DN: 25, Länge: 1 m, Außendurchmesser mit Isolierung: 80 mm, Anschluss heizungs- und quellenseitig: G 1 1/4
	232974	<b><u>SD 25-1 KE</u></b>	Kürzbarer Druckschlauch gewinkelt DN 25, 1 m mit 30 mm Wärmedämmung, Für Druckschlauchgröße DN: 25, Länge: 1 m, Außendurchmesser mit Isolierung: 99 mm, Anschluss heizungs- und quellenseitig: G 1 1/4
	233828	<b><u>SD 25-2 GE</u></b>	Druckschlauch gerade mit 30 mm Wärmedämmung, Für Druckschlauchgröße DN: 25, Länge: 2 m, Außendurchmesser mit Isolierung: 99 mm, Anschluss heizungs- und quellenseitig: G 1 1/4
	232971	<b><u>SD 25-2.5 GE</u></b>	Druckschlauch gerade mit 30 mm Wärmedämmung, Für Druckschlauchgröße DN: 25, Länge: 2,5 m, Außendurchmesser mit Isolierung: 99 mm, Anschluss heizungs- und quellenseitig: G 1 1/4
	233711	<b><u>STB-FB</u></b>	Schutztemperaturregler Fußbodenheizung
	221360	<b><u>SBB 301 WP</u></b>	Trinkwarmwasserspeicher, Nenninhalt: 301 l, Energieeffizienzklasse: C
	221361	<b><u>SBB 302 WP</u></b>	Trinkwarmwasserspeicher, Nenninhalt: 290 l, Energieeffizienzklasse: C

	221362	<b><u>SBB 401 WP SOL</u></b>	Warmwasserspeicher, Nenninhalt: 395 l, Energieeffizienzklasse: C, Höhe: 1880 mm, Durchmesser mit Wärmedämmung: 750 mm
	185458	<b><u>SBP 200 E</u></b>	Pufferspeicher, Nenninhalt: 207 l, Höhe: 1535 mm, Durchmesser mit Wärmedämmung: 630 mm
	227564	<b><u>SBP 1000 E</u></b>	Pufferspeicher, Nenninhalt: 1006 l, Höhe: 2300 mm, Durchmesser mit Wärmedämmung: 1010 mm
	227566	<b><u>SBP 1000 E SOL</u></b>	Pufferspeicher, Nenninhalt: 979 l, Höhe: 2300 mm, Durchmesser mit Wärmedämmung: 1010 mm
	229980	<b><u>SBS 601 W</u></b>	Durchlaufspeicher, Nenninhalt: 613 l, Höhe: 1665 mm, Durchmesser mit Wärmedämmung: 970 mm
	229984	<b><u>SBS 601 W SOL</u></b>	Durchlaufspeicher, Nenninhalt: 599 l, Höhe: 1665 mm, Durchmesser mit Wärmedämmung: 970 mm
	229981	<b><u>SBS 801 W</u></b>	Durchlaufspeicher, Nenninhalt: 759 l, Höhe: 1830 mm, Durchmesser mit Wärmedämmung: 1010 mm
	229985	<b><u>SBS 801 W SOL</u></b>	Durchlaufspeicher, Nenninhalt: 740 l, Höhe: 1830 mm, Durchmesser mit Wärmedämmung: 1010 mm
	229982	<b><u>SBS 1001 W</u></b>	Durchlaufspeicher, Nenninhalt: 941 l, Höhe: 2240 mm, Durchmesser mit Wärmedämmung: 1010 mm
	229986	<b><u>SBS 1001 W SOL</u></b>	Durchlaufspeicher, Nenninhalt: 916 l, Höhe: 2240 mm, Durchmesser mit Wärmedämmung: 1010 mm

**Service-Hotline**

Sie haben Fragen? Wir helfen gerne:

Unter der Telefonnummer +43 7221 74600-0

Unsere kompetenten Ansprechpartner helfen Ihnen gerne.

**Installationshinweis**

Die Installation nicht-steckerfertiger Geräte ist vom jeweiligen Netzbetreiber oder von einem eingetragenen Fachbetrieb vorzunehmen, der Ihnen auch bei der Einholung der Zustimmung des jeweiligen Netzbetreibers für die Installation des Gerätes behilflich ist.